

AN 7.1.5 : Prélèvement de cheveux : phase pré-analytique

Modifiée par MD, le 30.03.2020

Autorisée par MPA, le 20.04.2020.

Version 1

- **Quantité** : les mèches prélevées doivent avoir un diamètre au moins égal à celui d'une mine de crayon. Une recherche de stupéfiants nécessite **2 à 3 mèches de cheveux**.
- **Prélèvement** : cheveux coupés avec des ciseaux au niveau du vertex postérieur (arrière de la tête), le plus près possible du cuir chevelu. Cette orientation doit être maintenue par une cordelette, nouée à environ 1 cm de la partie proximale (proche de la racine). Fixer chaque mèche sur une feuille de papier en mettant une étiquette (ou scotch) sur chaque bout de la cordelette (**ne pas scotcher directement sur les cheveux !**). La racine et l'extrémité doivent être clairement identifiées (marquer sur la feuille). Mettre la feuille dans une enveloppe et fermer la. Le verso de cette feuille peut être utilisé pour fixer les échantillons prélevés, selon les indications.
- **Matrices alternatives** : En cas d'absence de cheveux, des poils (poitrine, bras ou jambe) peuvent également être prélevés.
- Le préleveur doit interroger le sujet sur les éventuels **traitements cosmétiques** (spécialement coloration/décoloration) réalisés et le consigner sur sa demande (réquisition).
- **Conservation avant acheminement au laboratoire** : à température ambiante, dans un endroit sec et à l'abri de la lumière. La réfrigération est à proscrire.
- **Acheminement au laboratoire** : envoi postal ou par transporteur à température ambiante, quel que soit la durée de l'acheminement.



N°CURML

(Etiquette autocollante)

(Etiquette UTCF)

Prélèvements capillaire

Nom :

Prénom :

Date de naissance :

Diamètre idéal :

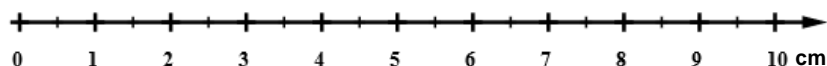


Mèche 1

Racines

Pointes

Fixer les liens de la mèche en respectant l'orientation racines-pointes.

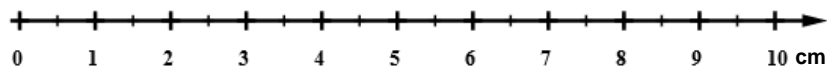


Mèche 2

Racines

Pointes

Fixer les liens de la mèche en respectant l'orientation racines-pointes.

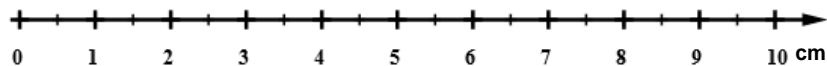


Mèche 3

Racines

Pointes

Fixer les liens de la mèche en respectant l'orientation racines-pointes.



Remarques :

En signant ce document, l'intéressé(e) atteste que les échantillons prélevés sont les siens.

Date :

Signature :